




SOFTWARE

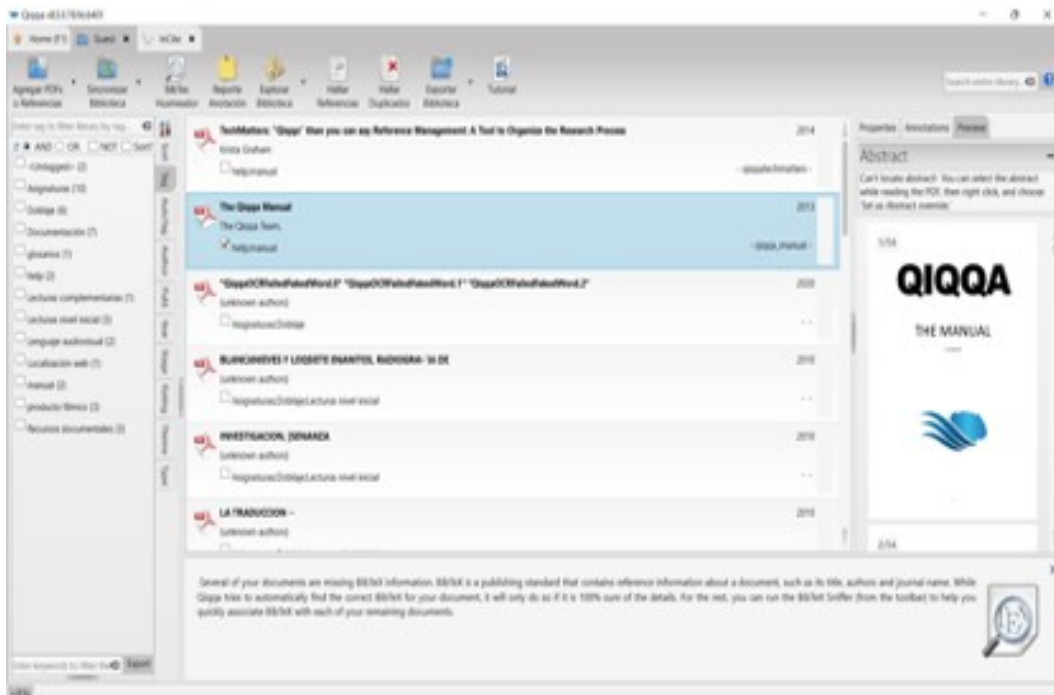
Máster oficial en Traducción Multimedia

Referencia	307
Ambito	General
Categoría	Uso personal, en casa, empresas.
Nombre	Qiqqa
Fecha	2/11/21
Descripción	Qiqqa es una útil herramienta diseñada para poder gestionar todos tus archivos PDF a través de etiquetas y metadatos que faciliten la búsqueda de documentos en tu equipo. Esta herramienta presenta cinco pestañas en las que se dividen sus funcionalidades: la biblioteca de PDF, un editor de mapas conceptuales, una opción de expedición para encontrar conceptos, un navegador web y una pestaña que incluye varias herramientas como un conversor de documentos DOC a PDF o una función para crear copias de seguridad.
Versión actual	v.83s (v.83.0.7656.6401s)
Tipo licencia	Gratuita (con opciones de pago)
Vers. anteriores	v. 75 (12-04.2015) v. 64 (31-07-2014)
Responsables	Quantisle Ltd.
Precio	0,00 €
URL programa	http://www.qiqqa.com/
URL manual	http://www.qiqqa.com/Content/Client/The%20Qiqqa%20Manual.pdf
URL ver. prueba	
URL ver. demo	
Fecha publicación	1/4/10
Sistema operativo	Windows
Lenguas interfaz	Parcialmente traducido al español.
Lenguas trabajo	
Relación con TM	Ámbito general
Formatos trabajo	PDF
Requisitos hard.	160 MB de disco duro
Requisitos soft.	
Funciones esp.	Qiqqa te permite organizar tus PDF, ya sea por las palabras que tengan en común, y anotarlos, entre otras muchas posibilidades. Para mejorar la organización, la aplicación posee un reconocimiento óptico de caracteres, por lo que es posible buscar el texto de documentos antiguos o de las imágenes. A su vez, también dispone de opciones para generar referencias bibliográficas, crear mapas conceptuales o navegar por la web.

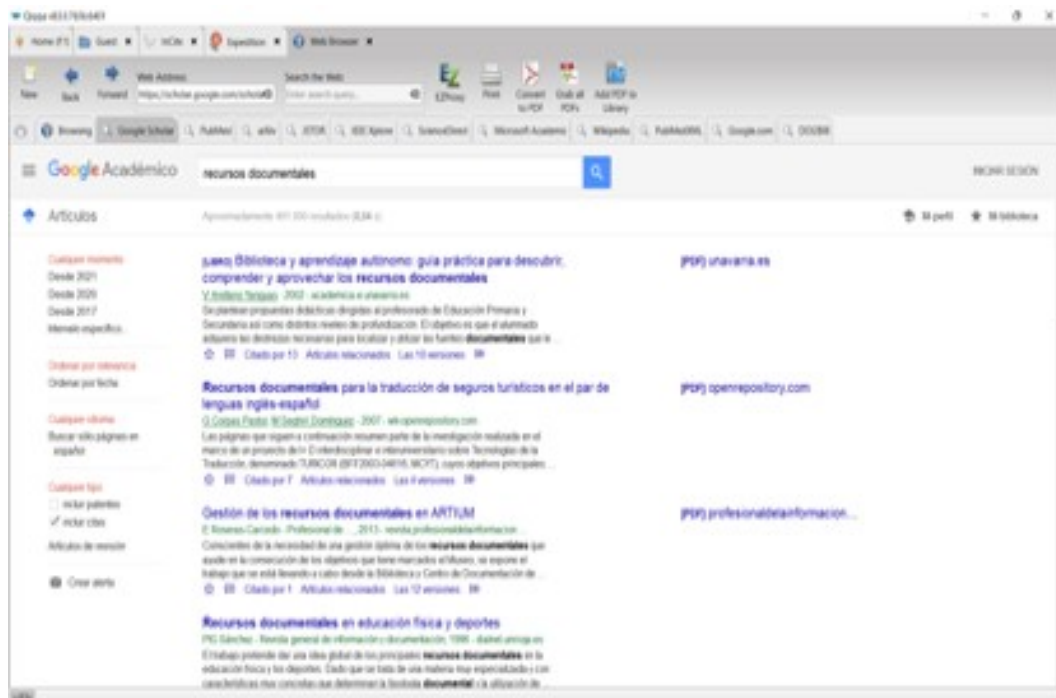
Captura pant-1



Captura pant-2



Captura pant-3



Comentarios

Precio: \$ 6.67 (Premium) \$ 41.67 (Premium+).
Existen varias opciones en la aplicación que dan error. Solo aparecen en español los apartados más relevantes.

Ayuda alumnado

Vigueras Marante, Alejandro

E-mail alumnado

alejandro_vm@hotmail.es

Ayuda general

<http://www.qiqqa.com/Help>

Ayuda programa

FAQ-1

¿Es posible importar archivos de otros gestores bibliográficos?

Respuesta FAQ-1

Es posible importar archivos desde otros gestores bibliográficos. Para ello, debemos acceder a la biblioteca en la que queramos poner estos archivos y pinchar en "Agregar PDF o referencias". De este modo se abrirá un submenú, en el que encontraremos la opción "Importar desde otro gestor de referencias", el cual pincharemos. Desde aquí ya podremos importar archivos, ya sea de forma automática o manual.

FAQ-2

¿Es posible desactivar el reconocimiento óptico de caracteres (OCR)?

Respuesta FAQ-2

Es posible desactivar el reconocimiento óptico de caracteres, y se recomienda esta opción para los casos en los que se desea conservar la batería. Para ello, iremos a la pantalla de inicio "Home" y en el apartado "Herramientas" pinchamos "Detener/Reiniciar OCR". Cuando queramos volver a activar esta opción pincharemos en este mismo apartado y de este modo los nuevos archivos serán indexados y localizables.