

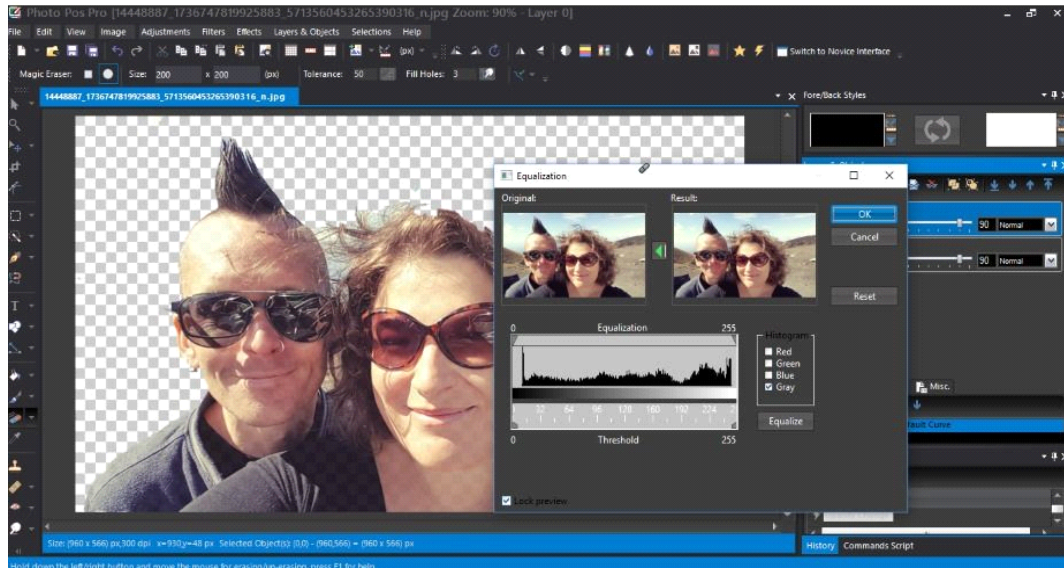


SOFTWARE

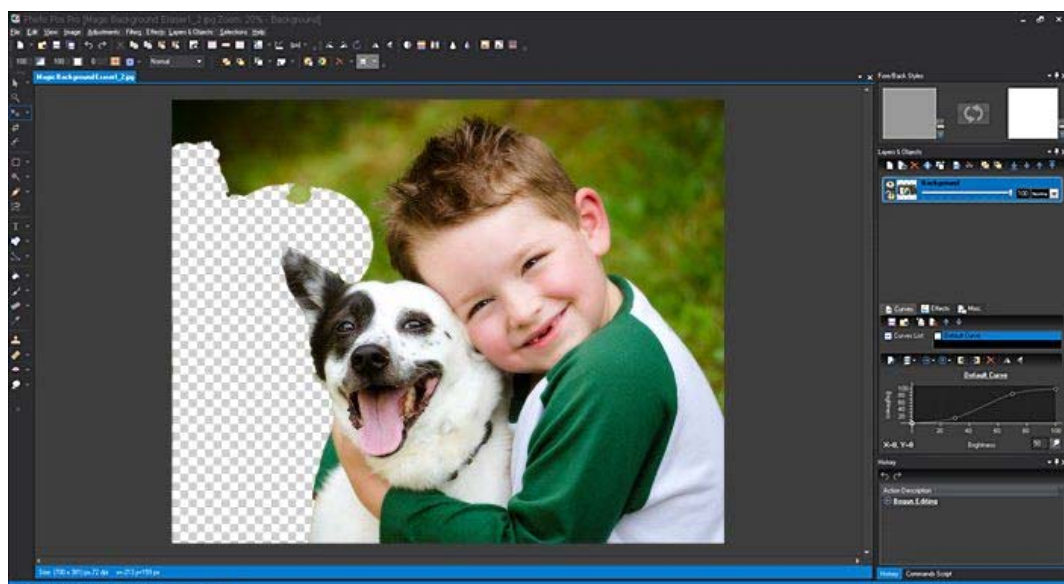
Máster oficial en Traducción Multimedia

Referencia	232
Ambito	General
Categoría	Doméstico, profesional
Nombre	Photo Pos Pro
Fecha	27/11/2019
Descripción	Editor de imágenes digitales. Permite a los usuarios editar imágenes recortándolas, aplicando filtros, modificando detalles o eliminándolos.
Versión actual	v. 3.6
Tipo licencia	
Vers. anteriores	Múltiples: v. 3.0, v. 2.0, v. 1.90.7, v. 1.89.7, v. 1.89.6
Responsables	Power of Software LTD.
Precio	0,00 €
URL programa	https://www.photopos.com/PPP3_BS/Default.aspx
URL manual	https://www.photopos.com/PhotoPosPro_FreePhotoEditor_v3/PPP3Help.aspx?HelpTopic=
URL ver. prueba	
URL ver. demo	
Fecha publicación	23/10/2019
Sistema operativo	Windows
Lenguas interfaz	Inglés
Lenguas trabajo	
Relación con TM	Localización.
Formatos trabajo	La mayor parte de los formatos de imagen.
Requisitos hard.	Pentium(R) 350Mhz/ 2GB RAM/ 200MB espacio libre en disco
Requisitos soft.	Sistema operativo Microsoft Windows XP o más actual. No se especifican más requisitos con respecto al software.
Funciones esp.	-Eliminar, modificar o reemplazar fondos. -Eliminar, modificar o reemplazar detalles de la imagen como objetos. -Aumentar la calidad de las fotos (retocando la luz, el contraste, etc.). -Efectos de texto. -Filtros para aplicar a imágenes.

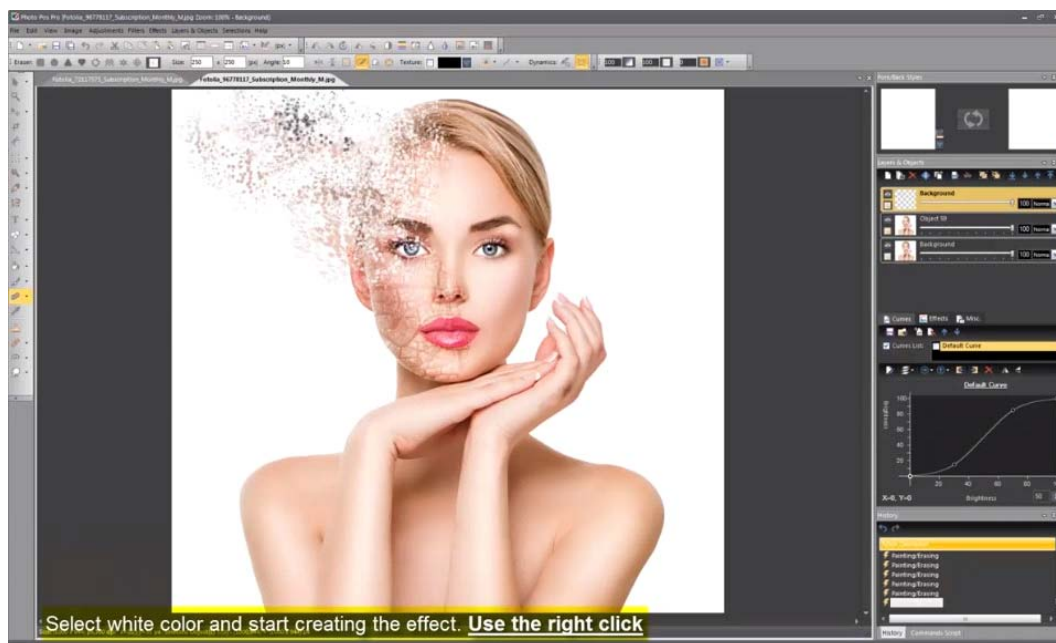
Captura pant-1



Captura pant-2



Captura pant-3



Comentarios

A pesar de que la versión más famosa del programa es la gratuita, también existe una versión premium que puedes conseguir pagando 39,90\$.
A pesar de tener varios perfiles en redes sociales donde ofrecen tutoriales para ayudar a los usuarios, donde están más activos en su perfil de Facebook, en donde publican todas las novedades y contestan rápido a las dudas.

Ayuda alumnado

Aradas Souto, Marta

E-mail alumnado

aradasmarta@gmail.com

Ayuda general

https://www.photopos.com/PhotoPosPro_FreePhotoEditor_v3/PPP3Help.aspx
<https://www.youtube.com/user/PhotoPosPro/videos>
<https://www.facebook.com/PhotoPosPro>

Ayuda programa

FAQ-1

¿Qué puedo hacer si la función de "deshacer" no funciona?

Respuesta FAQ-1

Si esta función no funciona, supone un gran problema para el usuario. Para resolverlo debes abrir el directorio donde está el software (normalmente está en C:\Program Files\Photo Pos Pro). Encuentra el archivo con el nombre "Memo_Info.log" y bórralo. Reinicia el programa.

FAQ-2

¿Cómo puedo mejorar mis habilidades de retoque con este programa?

Respuesta FAQ-2

En sitios web como Youtube existen numerosos tutoriales que enseñan diferentes técnicas de retoque (Photo Pos Pro tiene un canal oficial). Además, Photo Pos Pro dispone de una página en Facebook donde dan consejos y una página de ayuda que actualizan periódicamente con tutoriales escritos y en vídeo.