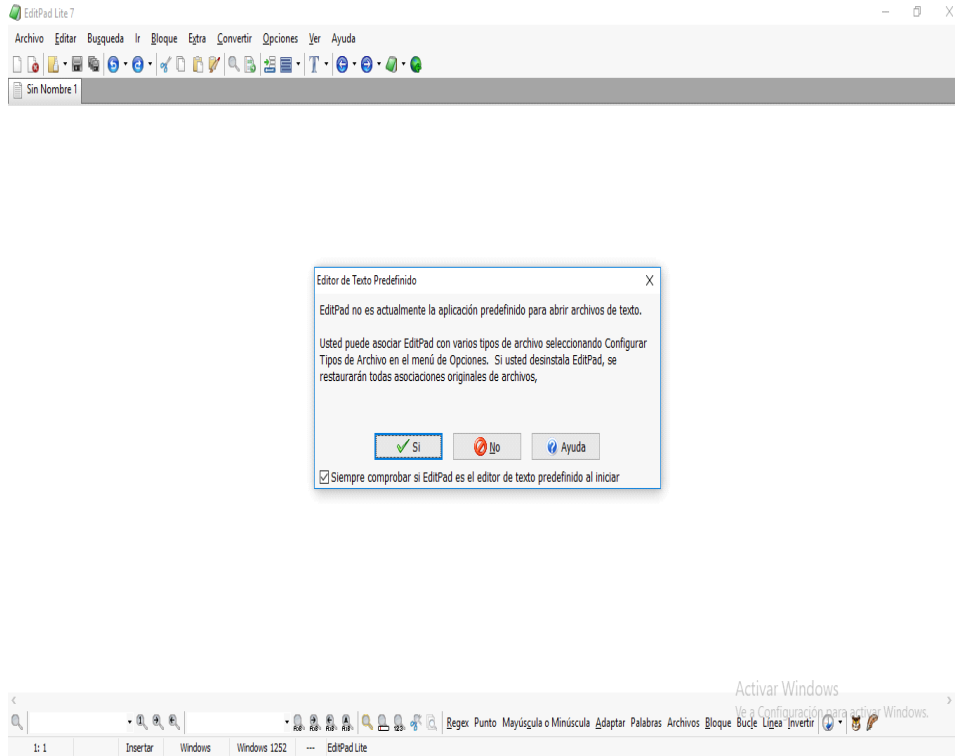
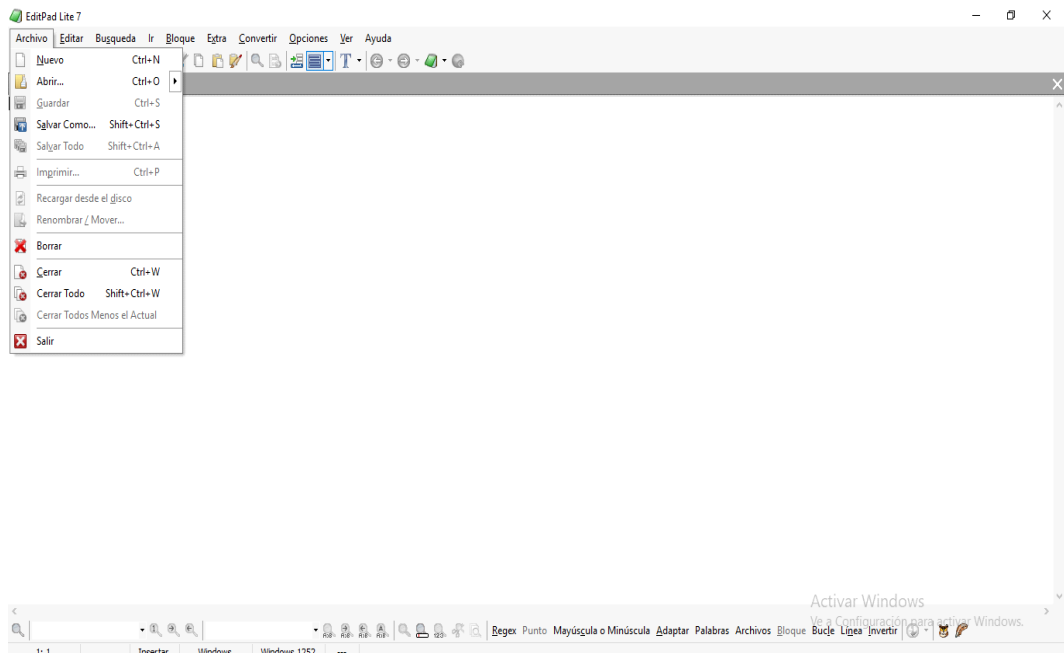


| | |
|--------------------------|--|
| Referencia | 217 |
| Ambito | Traducción. |
| Categoría | De uso personal y/o profesional. |
| Nombre | EditPad Lite |
| Fecha | 28/11/2018 |
| Descripción | Editor de textos compactos de uso general. Edita cualquier clase de archivo de texto plano de manera fácil. |
| Versión actual | Versión 7.6.4. |
| Tipo licencia | Freeware. |
| Vers. anteriores | 7.6.3; 7.6.2; 7.6.1 y 7.6.0. |
| Responsables | Just Great Software – Jan Goyvaerts. |
| Precio | 0,00 € |
| URL programa | https://www.editpadlite.com/es.html |
| URL manual | |
| URL ver. prueba | |
| URL ver. demo | |
| Fecha publicación | 11/05/2018 |
| Sistema operativo | Windows, en general. |
| Lenguas interfaz | Danés, holandés, alemán, inglés, francés, portugués, brasileiro, español, polaco y rumano. |
| Lenguas trabajo | |
| Relación con TM | Relacionado con la localización. |
| Formatos trabajo | |
| Requisitos hard. | 9.2 MB. |
| Requisitos soft. | |
| Funciones esp. | <ul style="list-style-type: none">- EditPad Lite puede editar texto en cualquier script soportado, incluidos aquellos de derecha-a-izquierda.- Incluye un mapa con caracteres especiales que no aparecen en nuestros teclados.- Edita todos los archivos de texto.- Abre archivos de textos guardados en sistemas como Linux, UNIX y Macintosh. También abre archivos de los viejos PCs DOS PCs o mainframes IBM.- Abre y edita muchos archivos de texto al mismo tiempo, no tiene límite. Abre múltiples proyectos y permite navegar entre ellos a través de sus pestañas.- Contiene una de las mejores capacidades de búsqueda y sustitución.- Contiene una colección de clips, para crear una lista de añadidos de texto, que podrá usa en cualquier momento.- Autoguarda y realiza backup.- Tiene capacidad ilimitada para las funciones deshacer y rehacer. |

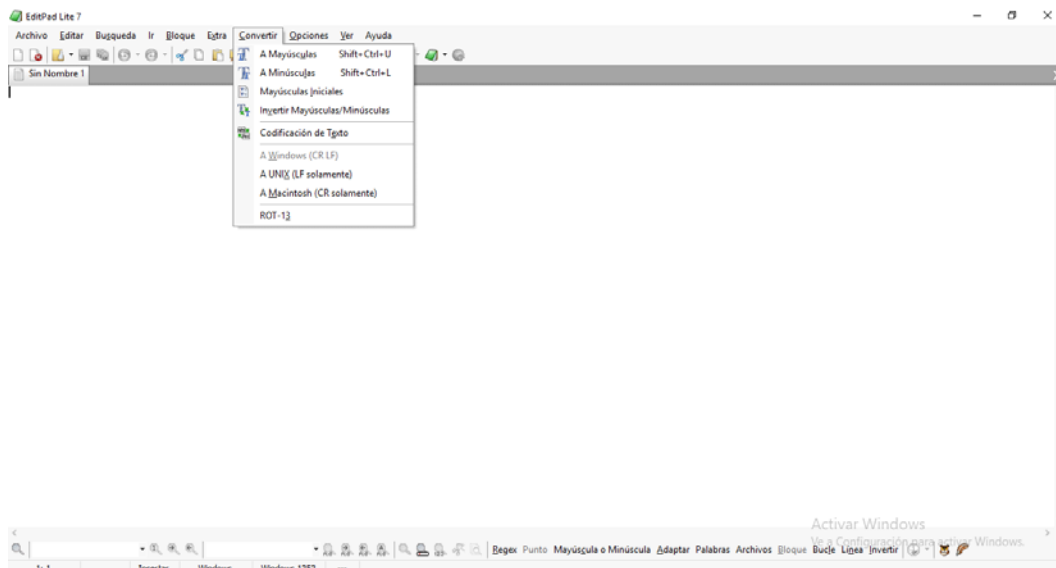
Captura pant-1



Captura pant-2



Captura pant-3



Comentarios

Los usuarios abren el programa a través del acceso directo que este creará en su escritorio (o en su lugar predeterminado). Una vez hayan entrado la página principal será la correspondiente a la primera captura de pantalla, si como en la captura, EditPad detecta que no es el editor de textos predeterminado te preguntará si quieres hacer que sea el predeterminado. A continuación, una vez que hayamos contestado a esa pregunta podremos empezar a trabajar, y una manera muy sencilla es accediendo a inicio y seleccionando un nuevo proyecto. Finalmente, en la tercera captura podemos observar una de las facilidades que nos proporciona este programa: el hecho de convertir los archivos.

Ayuda alumnado

Garrido Fernández, Sabela.

E-mail alumnado

sabe.garrido@gmail.com

Ayuda general

Contacto para soporte técnico y propuestas: <https://www.editpadlite.com/contact.html>

Ayuda programa

FAQ-1

[Al tratarse de una versión freeware, ¿puedo usarla para uso comercial? En caso de no poder hacerlo ¿qué debo hacer?](#)

Respuesta FAQ-1

En efecto la versión analizada es una versión freeware por lo que solo es para uso personal. En caso de querer usar este programa con fines comerciales tenemos dos opciones:

- Comprar una licencia de EditPad Lite
- Hacernos con el programa EditPad Pro y pagar su licencia

En función de la opción que escojamos y los usuarios que vayan a hacer uso de esa licencia, el precio variará.

FAQ-2

[¿Qué hago si el archivo creado lo quiero compartir con un usuario de Macintosh o UNIX?](#)

Respuesta FAQ-2

Como ya comentamos este programa es válido para Windows, pero cuenta con la ventaja de poder convertir los archivos a diferentes códigos e incluso a diferentes formatos, entre los que se encuentran los utilizados por los usuarios de Macintosh e UNIX. Para ello no es necesario descargar ningún complemento adicional, simplemente tendremos que acceder a la barra de menú, pulsar sobre Convertir y escoger nuestra elección.