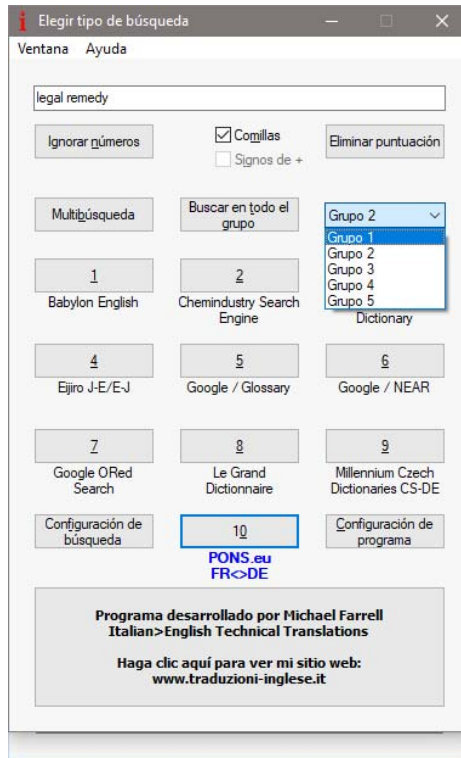
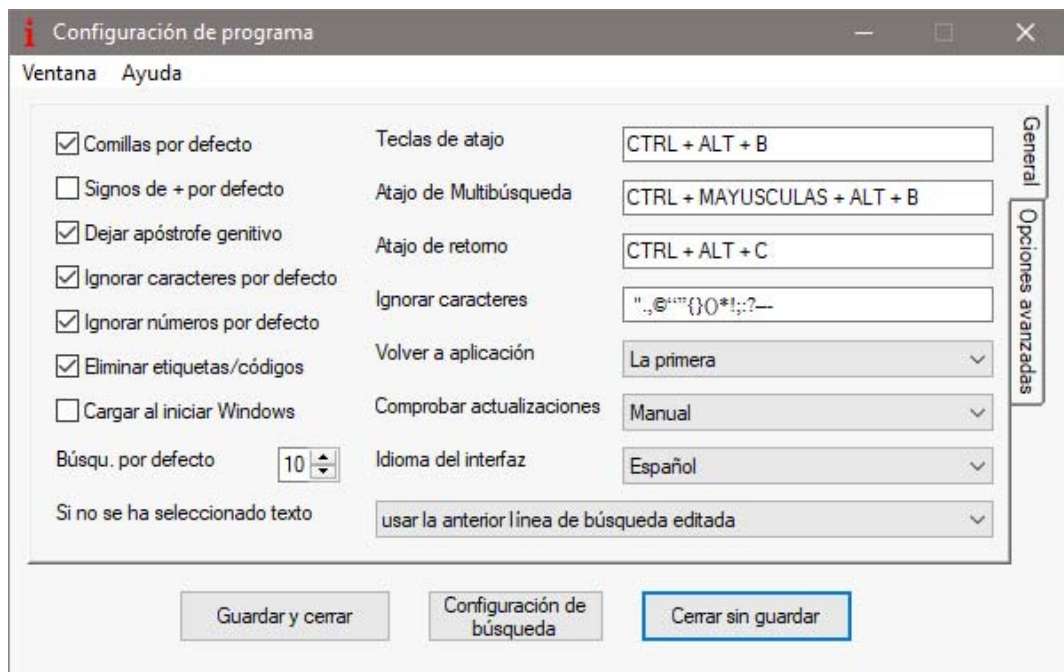


Referencia	208
Ambito	Traducción.
Categoría	Doméstico, profesional.
Nombre	IntelliWebSearch
Fecha	30/11/2018
Descripción	Metabuscadore lingüístico que permite realizar búsquedas en Internet en varios sitios a la vez. Funciona en segundo plano y podemos activar sus funciones con atajos de teclado. Agiliza la búsqueda terminológica en los esquemas de trabajo que incluyen procesadores de texto, herramientas TAO y navegadores web.
Versión actual	3
Tipo licencia	Freeware
Vers. anteriores	No figura (solo hace mención a la versión 3 y a la versión 5).
Responsables	Michael Farrell.
Precio	0,00 €
URL programa	https://www.intelliwebsearch.com/
URL manual	https://www.youtube.com/user/IntelliWebSearch
URL ver. prueba	https://www.intelliwebsearch.com/version-5/download/
URL ver. demo	
Fecha publicación	
Sistema operativo	MS Windows.
Lenguas interfaz	Catalán, español, italiano.
Lenguas trabajo	
Relación con TM	Terminología y documentación.
Formatos trabajo	
Requisitos hard.	
Requisitos soft.	
Funciones esp.	Búsqueda terminológica en varios sitios web de forma simultánea.

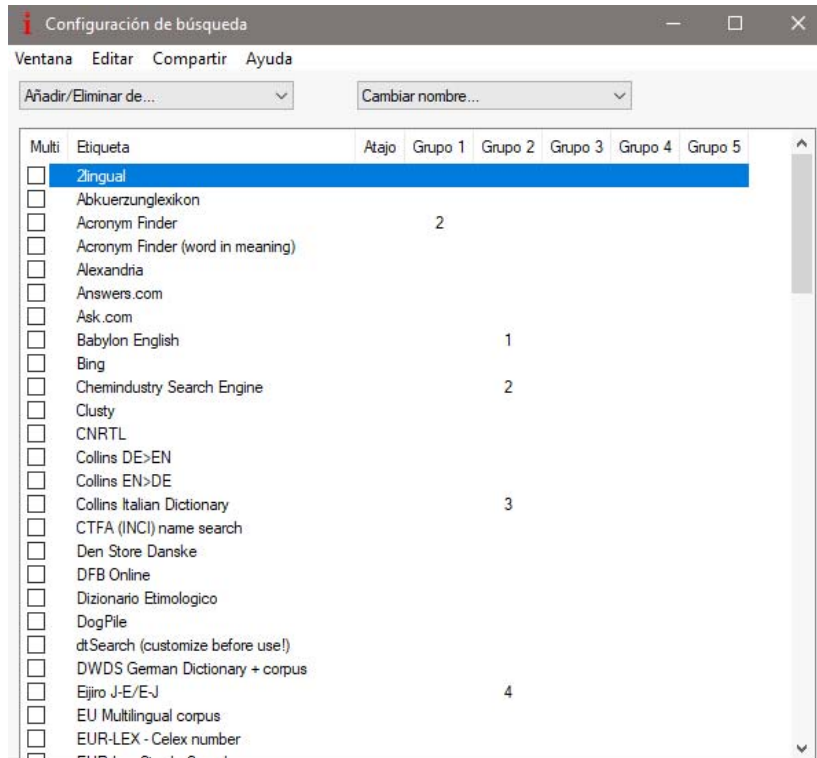
Captura pant-1



Captura pant-2



Captura pant-3



Comentarios

EMPRESA: Michael Farrell, traductor autónomo italiano-inglés.

URL-MANUAL: No figura. Videotutoriales en el canal oficial de YouTube

(<https://www.youtube.com/user/IntelliWebSearch>)

OTROS COMENTARIOS: El despliegue de las páginas web de forma simultánea en el navegador puede resultar caótico, por lo que se recomienda instalar la extensión OneTab (disponible para Chrome y Firefox) u otra similar, de modo que se recopilen todas nuestras pestañas en una sola. La nueva pestaña que genera la extensión contiene una lista de las páginas web que hemos abierto con hipervínculos para acceder a ellas.

Ayuda alumnado

Valero Casal, Javier

E-mail alumnado

javier.valero.casa192@gmail.com

Ayuda general

URL/s con ayuda/s del programa en línea.

Ayuda programa

FAQ-1

El programa solo dispone de un número limitado de fuentes de consulta. ¿Cómo puedo añadir otras que se ajusten a mis necesidades?

Respuesta FAQ-1

A través de la herramienta «Wizard» se iniciará un proceso guiado para la inserción de nuevas fuentes terminológicas en la base del programa. Se nos pedirá que introduzcamos la URL del nuevo sitio web y un término simple (de una sola palabra) y un término compuesto (de dos o más palabras) que se puedan encontrar en el recurso en cuestión. Posteriormente se abrirá el sitio web y, con el ratón, le indicaremos al programa donde se localiza la barra de búsqueda y el botón de buscar. Así, la nueva fuente estaría lista para su uso.

FAQ-2

Además de las fuentes en línea ¿Qué otros recursos abarca IWS?

Respuesta FAQ-2

IntelliWebSearch posibilita, por una parte, las búsquedas en recursos terminológicos instalados de forma local en nuestro equipo y, por otra, la búsqueda en glosarios de formato Word y Excel. Sin embargo, estas funciones se limitan a la versión de pago del programa.