



SOFTWARE

Máster oficial en Traducción Multimedia

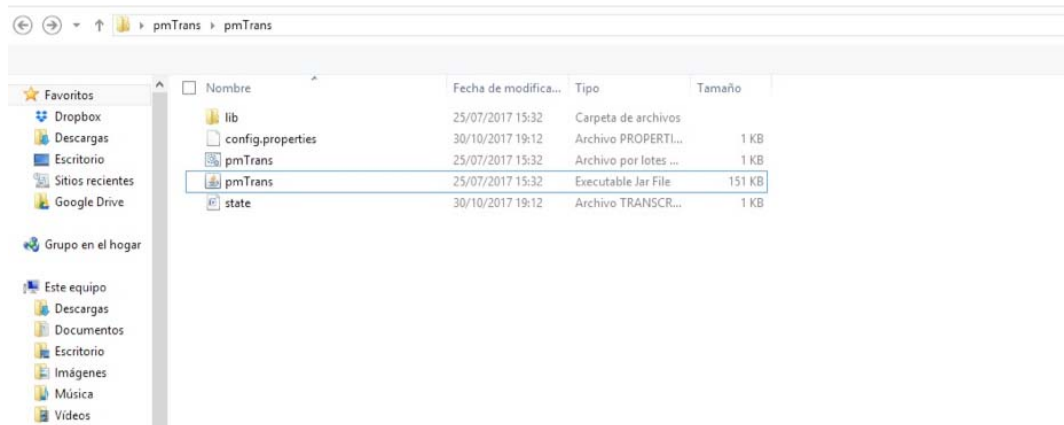
Referencia	183
Ambito	Transcripción.
Categoría	Doméstico.
Nombre	pmTrans
Fecha	30/10/2017
Descripción	Software de transcripción manual de entrevistas que genera un documento de texto con los tiempos insertados.
Versión actual	1.2
Tipo licencia	GPL V3
Vers. anteriores	
Responsables	Juan Erasmo Gómez
Precio	0,00 €
URL programa	https://github.com/juanerasmoe/pmTrans/releases
URL manual	
URL ver. prueba	
URL ver. demo	
Fecha publicación	01/01/2017
Sistema operativo	OS, Linux y Windows (multiplataforma).
Lenguas interfaz	Inglés.
Lenguas trabajo	
Relación con TM	Audiovisual, transcripción.
Formatos trabajo	mp3 y wav.
Requisitos hard.	66,8 MB de RAM disponible.
Requisitos soft.	Procesador de 32 o 64 bits.
Funciones esp.	Permite <ul style="list-style-type: none">• Atrasar el audio;• Volver a reproducir el audio de manera manual y automática;• Insertar los tiempos;• Ajustar la velocidad de reproducción del audio;• Editar la transcripción desde diferentes editores de texto.



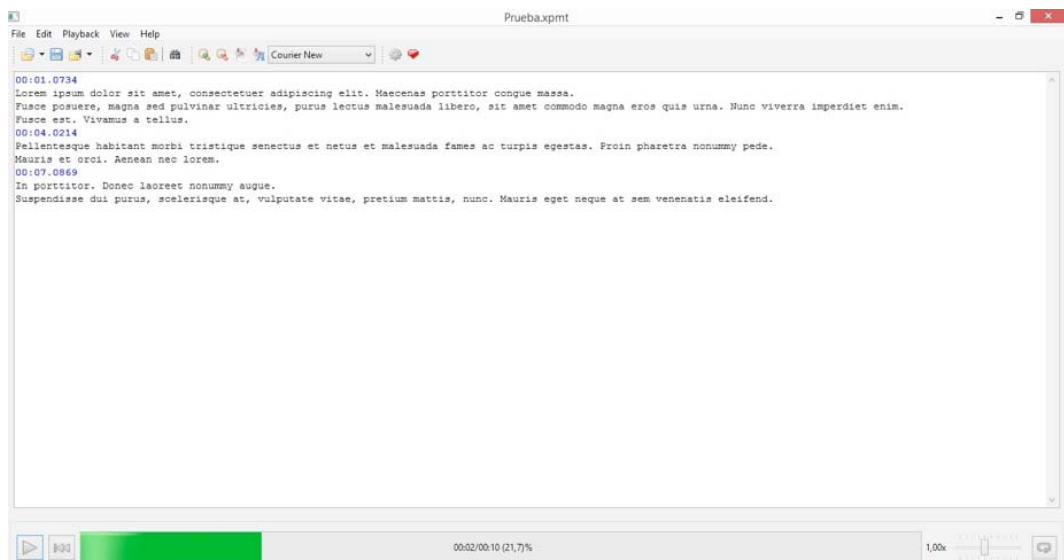
SOFTWARE

Máster oficial en Traducción Multimedia

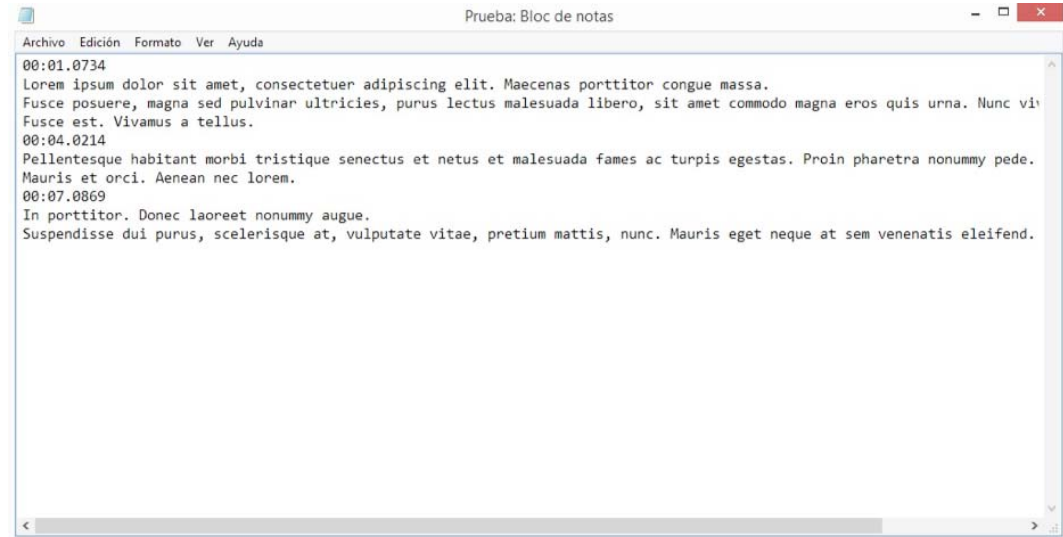
Captura pant-1



Captura pant-2



Captura pant-3



Comentarios trata de un software portable multiplataforma.

Ayuda alumnado París Pajero, Álvaro

E-mail alumnado AlvaroTransLoc@gmail.com

Ayuda general <https://github.com/juanerasmoe/pmTrans>

Ayuda programa

FAQ-1 [¿Es necesario instalarlo?](#)

Respuesta FAQ-1 No. Al ser un programa portable, basta con descargar el archivo comprimido y descomprimirlo o en la memoria interna del equipo o en una memoria externa. En cualquier caso, se transferirá un ejecutable y una biblioteca de archivos. Cada vez que se quiera utilizar pmTrans, se deberá abrir el ejecutable y el programa funcionará de igual manera que un instalable.

FAQ-2 [¿A qué formato se puede guardar el documento relativo a la transcripción?](#)

Respuesta FAQ-2 PmTrans genera un archivo en formato xpmt. No obstante, existe la posibilidad de exportarlo a formato txt, de manera que se puede abrir en cualquier editor de texto. Igualmente, es posible importar el texto sin formato al programa en caso de que se desee continuar editando.
