



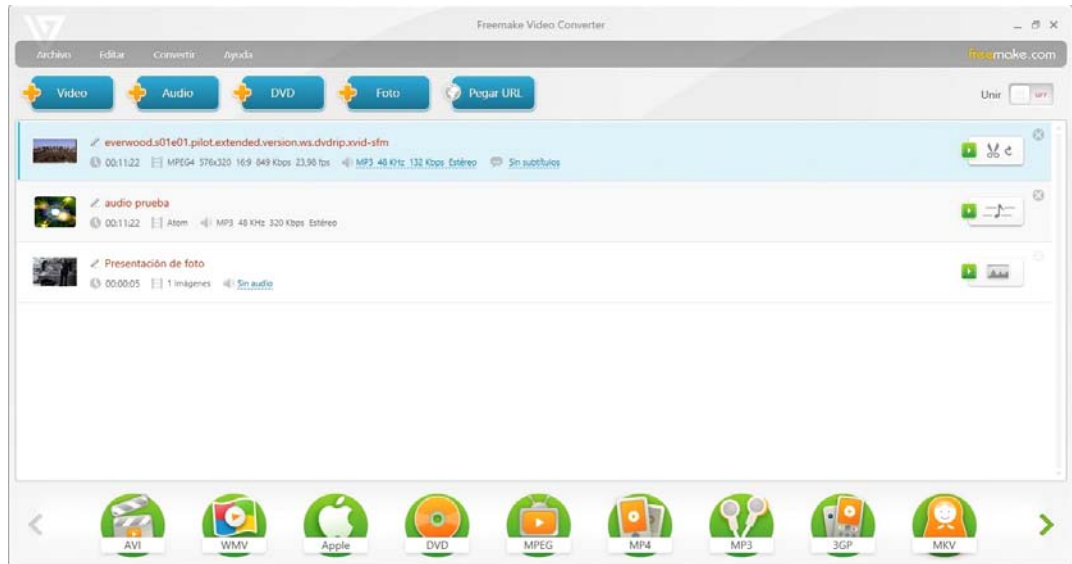
# SOFTWARE

Máster oficial en Traducción Multimedia

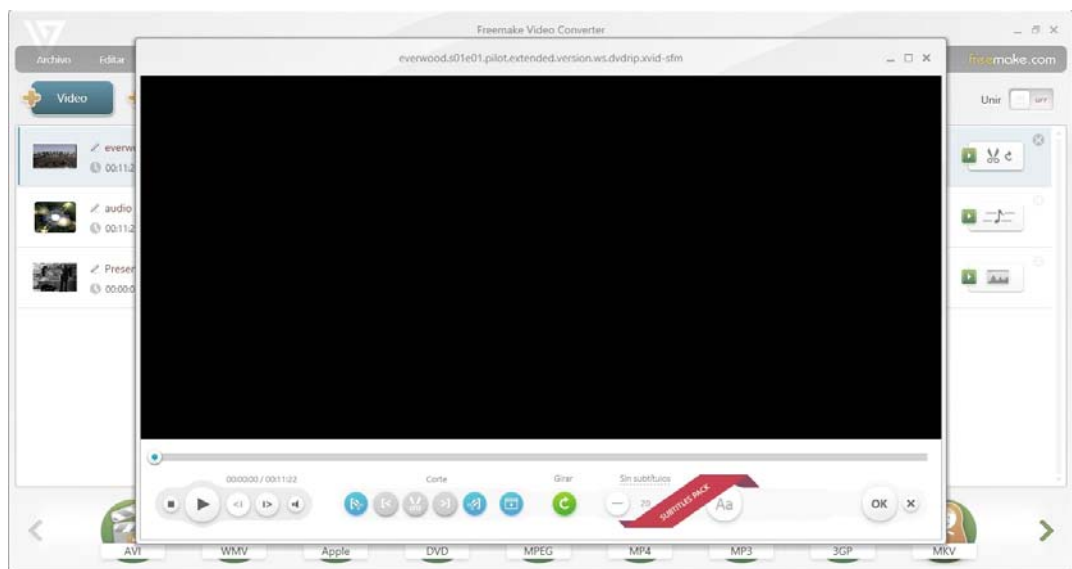
---

<b>Referencia</b>	<b>143</b>
<b>Ambito</b>	General.
<b>Categoría</b>	Para uso en casa y en instituciones educativas.
<b>Nombre</b>	<b>Freemake Video Converter</b>
<b>Fecha</b>	06/11/2015
<b>Descripción</b>	Convertor de vídeo y audio de prácticamente cualquier formato hacia casi cualquier formato. Convertor de vídeos en línea de Youtube®, Facebook, Vimeo, Dailymotion, etc. Como editor de vídeo, permite cortar, unir, girar, limitar el tamaño y quitar el audio a los vídeos. Como editor de audio, corta, une y limita el tamaño de las pistas de audio. También permite pasar DVD a Blu-ray y realizar presentaciones con fotos. Haciendo una pequeña donación se puede obtener el Subtitle Pack que permite incrustar subtítulos a los vídeos.
<b>Versión actual</b>	4.1.7.3.
<b>Tipo licencia</b>	Gratuita (ver comentarios)
<b>Vers. anteriores</b>	4.1.6.8.
<b>Responsables</b>	Freemake.com
<b>Precio</b>	0,00 €
<b>URL programa</b>	<a href="http://www.freemake.com/es">http://www.freemake.com/es</a>
<b>URL manual</b>	<a href="http://www.freemake.com/es/how_to">http://www.freemake.com/es/how_to</a>
<b>URL ver. prueba</b>	
<b>URL ver. demo</b>	
<b>Fecha publicación</b>	25/08/2015
<b>Sistema operativo</b>	Windows 8.1.
<b>Lenguas interfaz</b>	Multilingüe
<b>Lenguas trabajo</b>	
<b>Relación con TM</b>	Edición de vídeo y audio. También incrustación de subtítulos con el paquete Subtitle Pack.
<b>Formatos trabajo</b>	
<b>Requisitos hard.</b>	
<b>Requisitos soft.</b>	Windows X/Windows Vista/Windows 7 /Windows 8.1/Windows 10.
<b>Funciones esp.</b>	Se ha solucionado el problema de subida de vídeos a Youtube® y de bajada de vídeos de Facebook. Fallos menores arreglados.

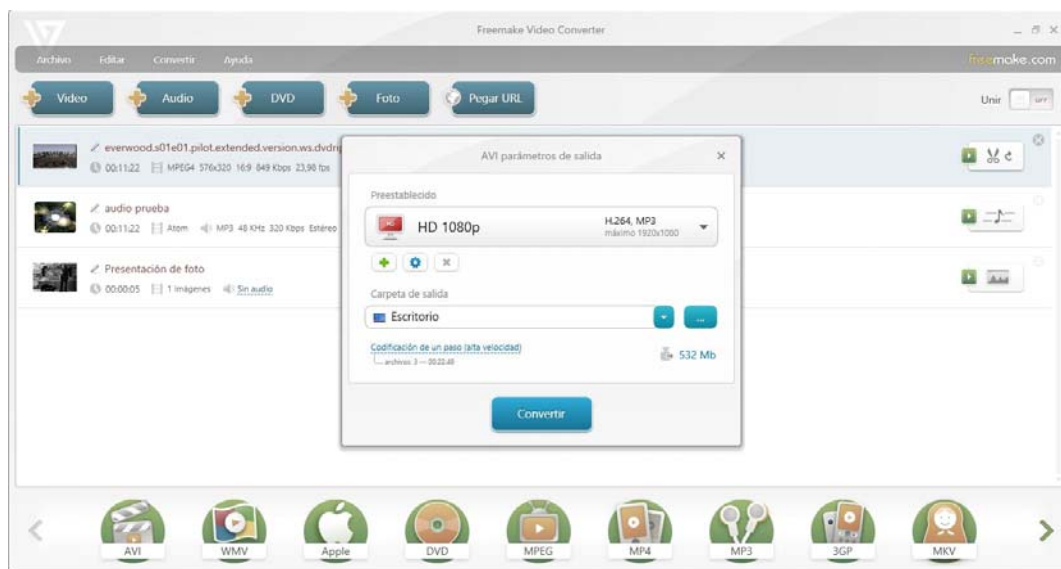
Captura pant-1



Captura pant-2



## Captura pant-3



- Comentarios** Se pueden adquirir los paquetes Gold Pack y Subtitle Pack haciendo una donación a la voluntad del usuario. Existe también la licencia Business para su uso en empresas. Se puede mandar un correo a la dirección [submit@freemake.com](mailto:submit@freemake.com) para colaborar en la localización de este producto.
- Ayuda alumnado** López Francés, María de los Ángeles
- E-mail alumnado** [m.angeloslopezfrances@gmail.com](mailto:m.angeloslopezfrances@gmail.com)
- Ayuda general** La sección de ayuda se encuentra en esta dirección: [www.freemake.com/es/support](http://www.freemake.com/es/support). En dicha sección se encuentra una relación de preguntas con sus respectivas respuestas. En caso de no encontrar respuesta a la pregunta que se quiere resolver, se puede rellenar un formulario.
- Ayuda programa** Freemake Youtube to MP3 boom, Freemake Video Downloader, Freemake Audio Converter, Freemake Music Box.
- FAQ-1** [¿Cómo puedo descargar vídeos de Youtube® con Freemake Video Converter?](#)
- Respuesta FAQ-1** Descargar vídeos de Youtube® con Freemake Video Converter es muy sencillo. Tan sólo tiene que copiar la URL del vídeo deseado y pegarlo en el programa presionando el botón “pegar URL”. Una vez hecho esto, el vídeo aparecerá en pantalla. Elija el formato de salida deseado y pulse convertir.
- FAQ-2** [Quiero hacer una presentación con fotos, ¿puedo añadirle audio?](#)
- Respuesta FAQ-2** Claro. Lo único que debe hacer es pulsar sobre la pestaña “sin audio” ( ) que aparece al lado del número de fotos introducidas y cambiarlo a “añadir audio”.