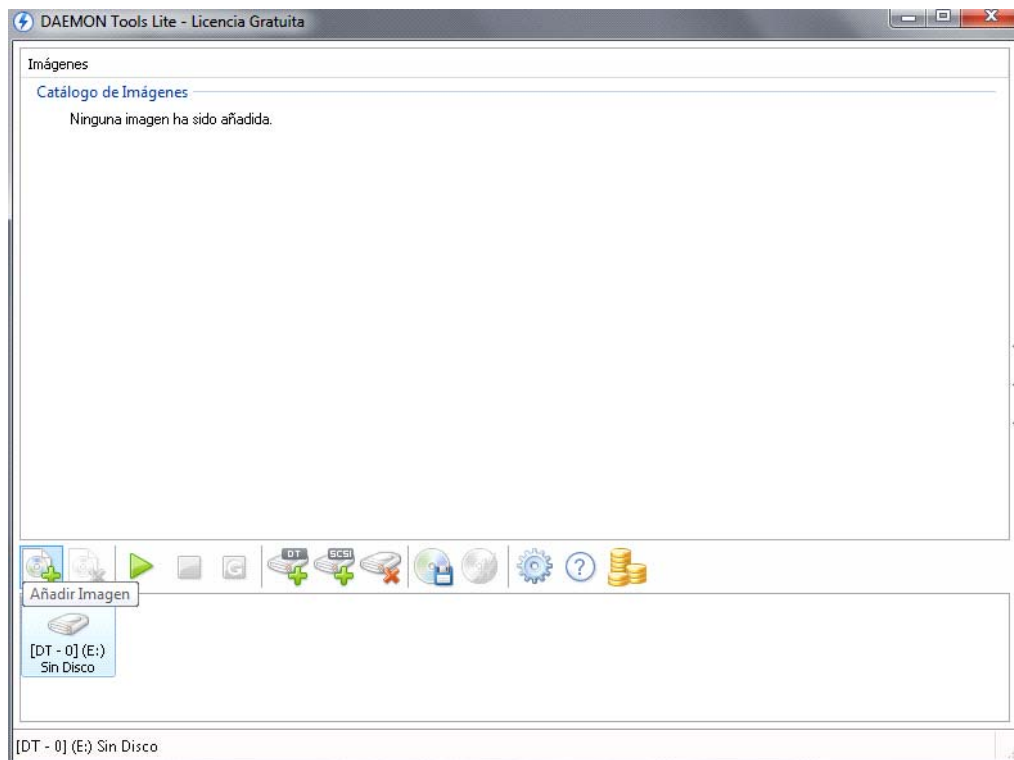


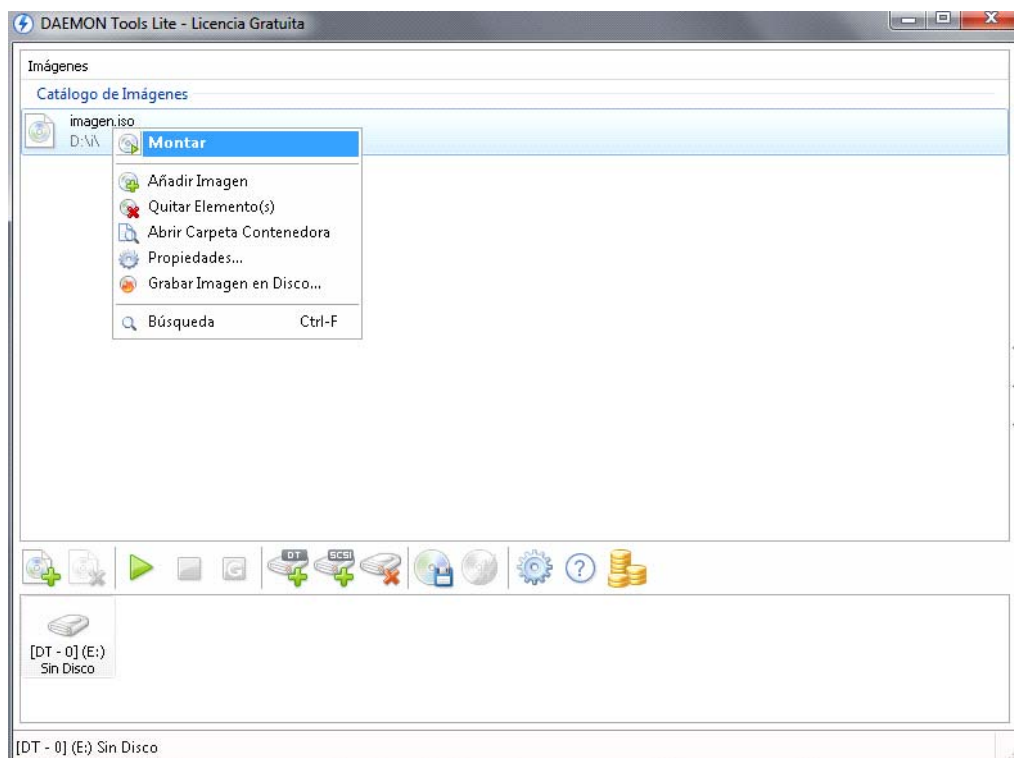


Referencia	127
Ambito	General, gestión de archivos
Categoría	Doméstico
Nombre	DAEMON Tools Lite
Fecha	10/11/2014
Descripción	DAEMON Tools Lite es un programa que permite crear unidades de disco virtuales en las que se pueden montar imágenes de disco en distintos formatos. Por lo tanto, se puede tener acceso al contenido de una imagen sin necesidad de grabarla en un disco.
Versión actual	4.49.1.0356
Tipo licencia	Freemium
Vers. anteriores	4.48.1.0347, 4.40.1, 4.30.0
Responsables	Disc Soft Ltd.
Precio	0,00 €
URL programa	http://www.daemon-tools.cc/products/dtLite
URL manual	http://daemon-help.com/
URL ver. prueba	http://www.disk-tools.com/download/daemon
URL ver. demo	
Fecha publicación	13/03/2014
Sistema operativo	Windows (ver comentarios)
Lenguas interfaz	Multilingüe
Lenguas trabajo	
Relación con TM	Ámbito general. Sirve para poder montar imágenes de disco y ver su contenido sin necesidad de disponer de soporte físico o unidad de CD para grabarla, como puede ocurrir en algunos portátiles.
Formatos trabajo	Multiformato (ver comentarios).
Requisitos hard.	500 MHz CPU, 256 MB RAM, 30 MB de disco duro para la instalación.
Requisitos soft.	
Funciones esp.	<ul style="list-style-type: none">- Creación de unidades de disco virtuales en las que se pueden montar imágenes de disco sin necesidad de grabarlas en soporte físico- Es compatible con varios formatos de imagen de disco- En esta versión se pueden crear hasta cuatro unidades virtuales- Diseño simple.

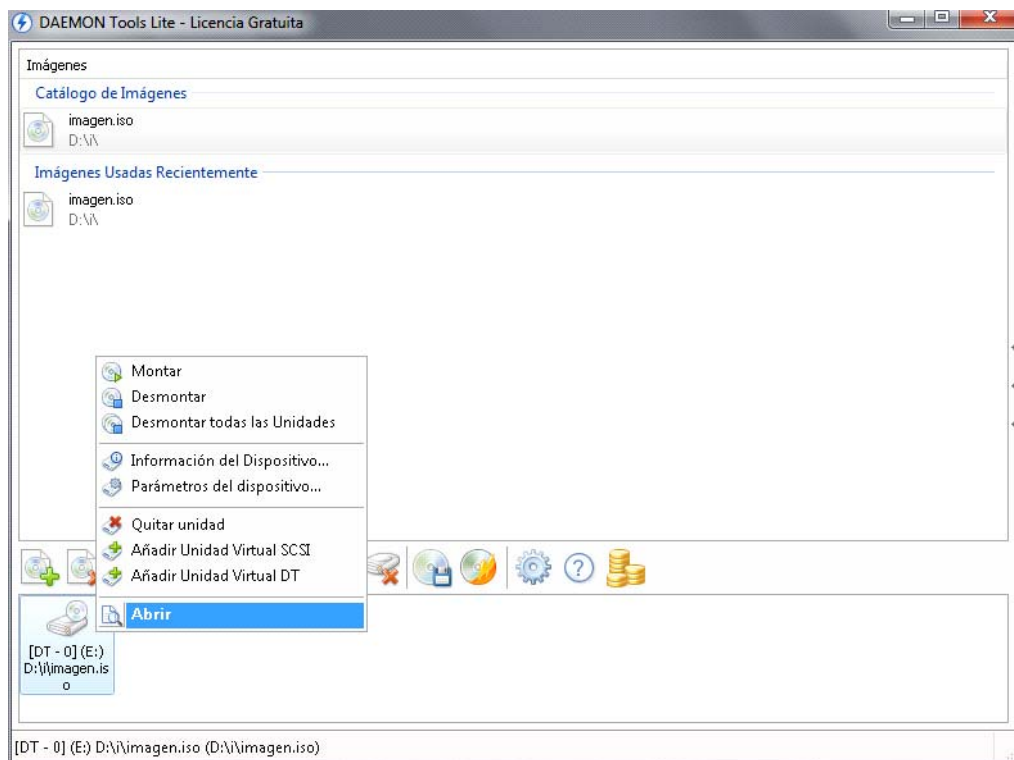
Captura pant-1



Captura pant-2



Captura pant-3



Comentarios

Precio: 0,00€(versión gratuita), 2,90€(versión sin publicidad), 14,90€(versión para uso comercial).
Sistema operativo: Windows XP, Windows Vista, Windows Server 2008, Windows 7, Windows Server 2008 R2, Windows 8.
Formatos que trata: APE, B5T, B6T, BWT, CCD, CDI, CUE, FLAC, ISO, ISZ, MDF, MDS, MDX, NRG.
El programa tiene pocas opciones, por lo que su funcionalidad puede ser limitada, ya que solo permite montar y desmontar imágenes en los discos virtuales y guardar imágenes de discos en formato físico en el sistema. Sin embargo, su diseño es simple e intuitivo.
Hay varias formas de añadir imágenes y montarlas. Por un lado, existen opciones para que ciertas extensiones se abran directamente con el programa al hacer doble click. También se puede arrastrar la imagen al programa. Por último, el propio programa dispone de un botón de búsqueda de imagen en el menú y otro al hacer click derecho en la zona de imágenes.
Este programa puede tener más uso como herramienta de aprendizaje que como herramienta profesional. En la página web se especifica que esta versión del programa es solo para uso personal, y no comercial.

Ayuda alumnado Martínez Zambrano, Iván

E-mail alumnado ivanmrt@outlook.com

Ayuda general <http://daemon-help.com/>

Ayuda programa

FAQ-1 [¿Por qué la unidad virtual sigue teniendo una imagen montada aun cuando he cerrado el programa?](#)

Respuesta FAQ-1 Para que el sistema deje de mostrar una imagen montada, hay que desmontarla desde el programa. Para ello, se puede hacer click derecho en la unidad virtual desde el programa y seleccionar "Desmontar" o "Desmontar todas las Unidades".

FAQ-2 [¿Cómo edito los archivos dentro de la unidad virtual?](#)

Respuesta FAQ-2 El programa no permite realizar cambios dentro de la unidad virtual, aunque sí permite copiar archivos.