

<b>Referencia</b>	<b>52</b>
<b>Ambito</b>	General.
<b>Categoría</b>	Uso personal, en casa, empresas.
<b>Nombre</b>	<b>Zotero</b>
<b>Fecha</b>	30/10/2011
<b>Descripción</b>	<p>Zotero es una extensión de Mozilla Firefox que te permite reunir, organizar y analizar diferentes recursos (como por ejemplo páginas web, textos completos, PDFs, imágenes, etc.) y permite, después, compartir esta información de múltiples maneras. Funciona como un gestor bibliográfico, es gratuito, con una amplia disponibilidad idiomática y de código abierto.</p> <p>Su nombre proviene de la palabra albanesa “zotëroj” que significa “poseer” o “dominar”.</p>
<b>Versión actual</b>	2.1.10 y 3.0 (beta)
<b>Tipo licencia</b>	Freeware
<b>Vers. anteriores</b>	1.0.0 (October 5, 2006) 1.0.1 (November 1, 2007) 1.0.2 (January 7, 2008) 1.0.3 (February 2, 2008) 1.0.4 (May 15, 2008) 1.0.5 (June 11, 2008) 1.0.6 (June 16, 2008) 1.0.7 (July 16, 2008) 1.0.8 (December 22, 2008) 1.0.9 (December 23, 2008) 1.0.10 (May 8, 2009) 2.1 Final (March 18, 2011) 2.1.1 (March 19, 2011) 2.1.2 (March 30, 2011) 2.1.3 (April 1, 2011) 2.1.4 (April 2, 2011) 2.1.5 (April 3, 2011) 2.1.6 (April 14, 2011) 2.1.7 (June 3, 2011) 2.1.8 (June 14, 2011) 2.1.9 (September 3, 2011) 3.0 Beta (August 30, 2011)
<b>Responsables</b>	Center for History and New Media
<b>Precio</b>	0,00 €
<b>URL programa</b>	<a href="http://www.zotero.org">http://www.zotero.org</a>
<b>URL manual</b>	<a href="http://www.zotero.org/support/">http://www.zotero.org/support/</a>
<b>URL ver. prueba</b>	<a href="http://www.zotero.org">http://www.zotero.org</a>
<b>URL ver. demo</b>	<a href="http://www.zotero.org/">http://www.zotero.org/</a>
<b>Fecha publicación</b>	05/10/2006
<b>Sistema operativo</b>	Windows, Mac OS y/o Linux.
<b>Lenguas interfaz</b>	se adapta a la lengua del Mozilla Firefox que tengas instalado (70 idiomas)
<b>Lenguas trabajo</b>	Citation Style Language (CSL)
<b>Relación con TM</b>	Es una herramienta de ámbito general, pero permite la interacción para con ella a través de la traducción de la propia página. También sirve para almacenar textos, vídeos, imágenes, sonido, etc. que posteriormente se pueden analizar y

anotar, ayudando a clasificar y ordenar nuestros trabajos, incluso relacionando elementos entre sí.

**Formatos trabajo** Mozilla Firefox, Zotero Standalone, etc.

**Requisitos hard.** No exige requisitos mínimos.

**Requisitos soft.** Cualquier versión de Linux, Windows o Mac OS que permita la instalación de Mozilla Firefox.

**Funciones esp.**

Permite a otros usuarios contribuir de varias maneras: traduciendo, añadiendo nuevos textos, etc.

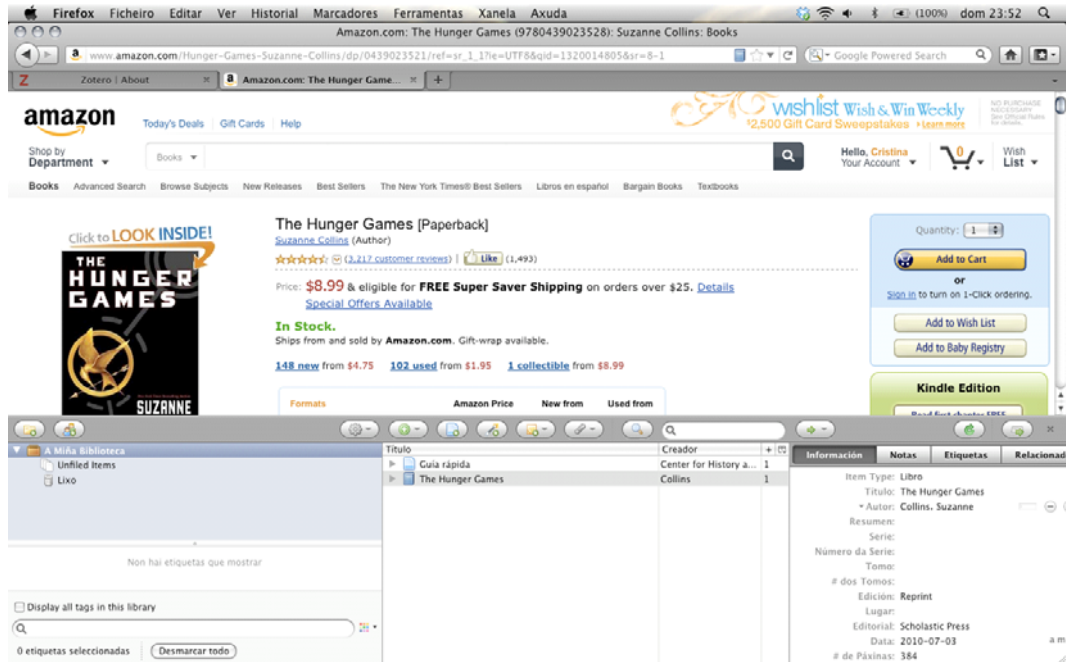
En muchas páginas web, como por ejemplo Amazon o Wikipedia, Zotero muestra un botón con forma de libro en la barra de navegación que permite, clicando en él, añadir toda la información que estemos viendo en ese momento a la biblioteca del programa.

Zotero también permite guardar una copia entera de una página web y, además, copias en PDF de algunos artículos.

Dispone de una barra de herramientas instalable en Microsoft Word (tanto en Mac como en Windows), o en OpenOffice, la cual permite organizar las referencias bibliográficas que hay en la web en estos procesadores de texto.

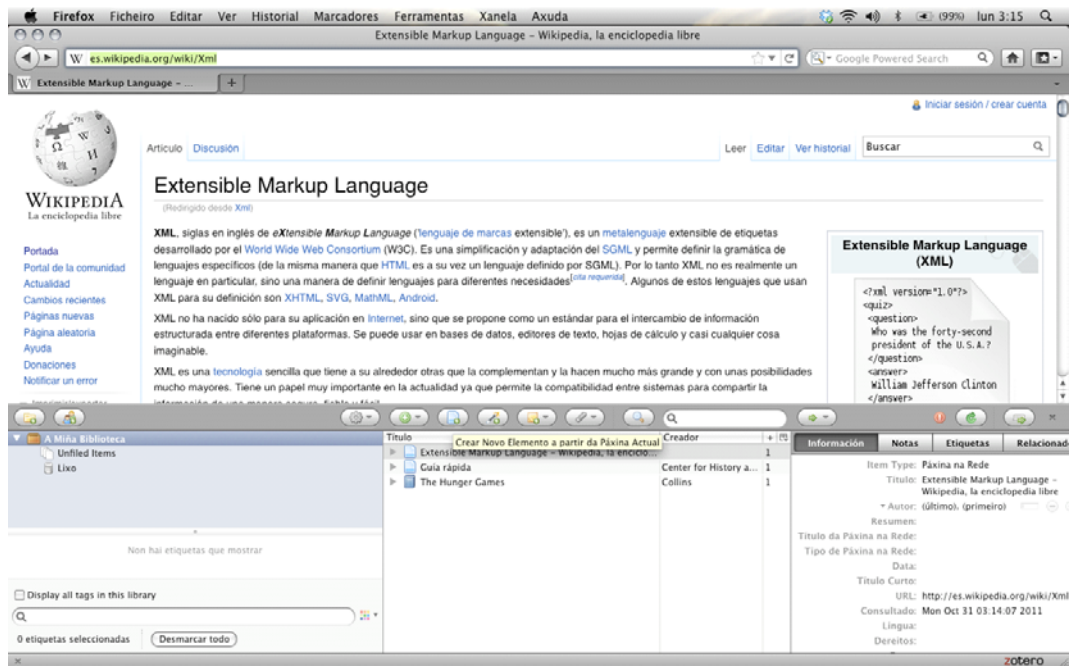
Permite localizar libros en librerías cercanas a tu casa, o al lugar que tú mismo especifiques, siempre y cuando los tengas añadidos a Zotero. Usa el servicio WorldCat para ello. <http://www.zotero.org/support/locate>

**Captura pant-1**

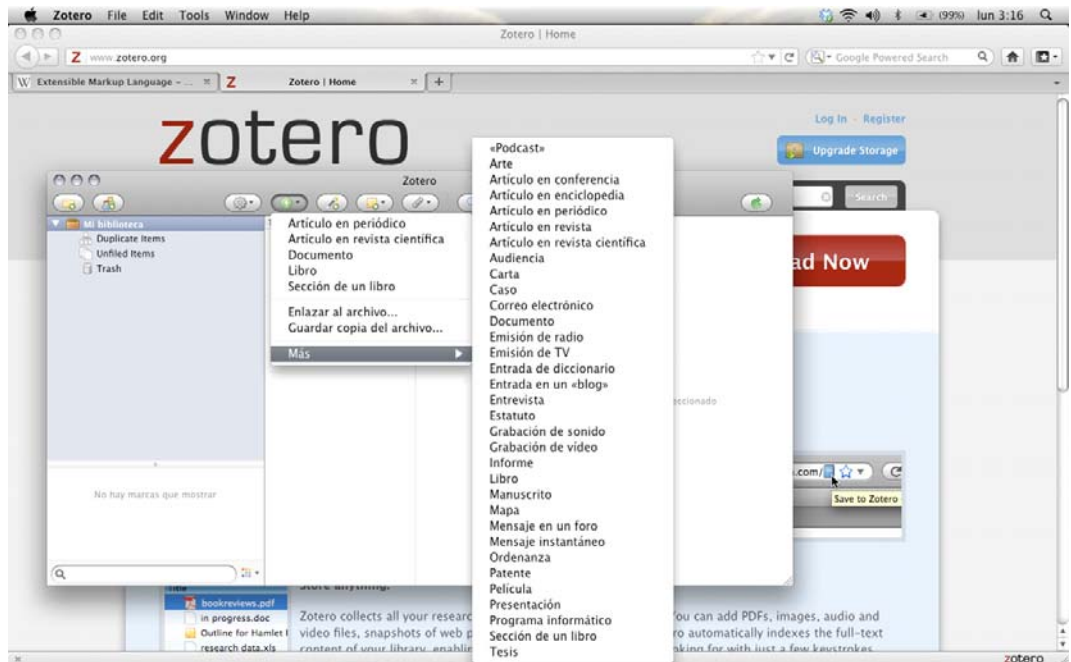


The screenshot shows a Firefox browser window displaying the Amazon.com product page for 'The Hunger Games' by Suzanne Collins. The page includes the Amazon logo, navigation links, and product details such as price (\$8.99), availability (In Stock), and shipping options. A 'wshlist Wish & Win Weekly' banner is also visible. In the foreground, the Zotero application window is open, showing a library with one item, 'The Hunger Games', and its metadata details like author (Suzanne Collins), publisher (Scholastic Press), and page count (384).

Captura pant-2



Captura pant-3



## Comentarios

Aunque aún está en fase de prueba, con el lanzamiento de la beta 3.0, se puede instalar Zotero en otros navegadores como Chrome o Safari lo cual, en mi opinión, es un gran avance ya que no todos usamos el Firefox (y encontré muy interesante esta extensión, así que me gustaría seguir usándola).

A pesar de todo, intenté instalarlo en mi Chrome y me dio error todas las veces. Aún está en desarrollo y parece no ser

compatible con todas las versiones. Cuando intento instalarlo me dice: El paquete no es válido: "CRX\_FILE\_NOT\_READABLE".

Con esta versión 3.0 también podemos descargar el programa para tenerlo instalado en nuestro ordenador en vez de usarlo como extensión de un navegador. De este programa independiente del navegador incluyo una captura de pantalla.

No ofrece la posibilidad de recoger datos de wikipedia en español por medio del botón directo que aparece en la barra de navegación, sólo los recoge en inglés. Por lo cual, si quisiéramos almacenar los datos de Wikipedia en español tendríamos que hacerlo a mano abriendo la extensión y dándole a "Crear nuevo elemento a partir de la página actual" (Adjunto captura de pantalla en la que se ve que aún estando en Wikipedia no aparece el icono). Esto no supone un problema, ya que es igual de rápido, pero sorprende que siendo tan completo sólo admita este "acceso directo" desde la Wikipedia en inglés.

Otro dato a destacar de esta herramienta es su página web, en la que podemos disponer de una traducción inmediata a varios idiomas mientras navegamos. Está muy bien organizada y preparada para todo tipo de usuario ya que, además, cuenta con foros, blog, tutoriales de uso y otras cosas que nos ayudan a entender mejor Zotero.

Está conectado a todos los servicios online posibles, lo cual hace que sea más fácil clasificar todo lo que encuentras por la red y, además, compartir todo lo que ya has clasificado anteriormente.

Tiene aplicaciones para móvil

**Ayuda alumnado** López Fernández, Cristina

**E-mail alumnado** crislopezfdez@gmail.com

**Ayuda general** Guía rápida de inicio: [http://www.zotero.org/support/es/guia\\_rapida\\_de\\_inicio](http://www.zotero.org/support/es/guia_rapida_de_inicio)  
Getting Help and Troubleshooting: [http://www.zotero.org/support/getting\\_help](http://www.zotero.org/support/getting_help)  
Installation: <http://www.zotero.org/support/installation>  
Foros: <http://forums.zotero.org/categories/>  
Blog: <http://www.zotero.org/blog/>  
Tutoriales: [http://www.zotero.org/support/screencast\\_tutorials](http://www.zotero.org/support/screencast_tutorials)

**Ayuda programa** Microsoft Office, OpenOffice, Lector de PDFs, y otros programas de clasificación.

**FAQ-1** [¿Podemos acceder a nuestra biblioteca desde otro ordenador y/o guardar todos los archivos relacionados en un disco duro externo?](#)

**Respuesta FAQ-1** La mejor manera de acceder a tu biblioteca de Zotero desde otros ordenadores es sincronizando tu biblioteca a través del servidor de Zotero (<http://www.zotero.org/support/sync>) Si por algún motivo no se pudiera sincronizar podríamos optar por una de estas dos opciones:

- Una opción es guardar una copia del Firefox que estemos usando en nuestro ordenador y guardarlo en el disco duro externo. Así cuando estemos en otro ordenador, sólo tendremos que copiar nuestros ajustes y de esa manera podremos acceder a nuestra biblioteca. [http://www.zotero.org/support/kb/portable\\_firefox](http://www.zotero.org/support/kb/portable_firefox).

- Si usamos Zotero en nuestros propios ordenadores y simplemente queremos mover los datos de un ordenador a otro, sólo tenemos que copiar los datos de Zotero en nuestro disco duro externo. Para que esto funcione bien, debemos configurar Zotero en todos los ordenadores para que use los datos que se encuentran en el disco duro externo. <http://www.zotero.org/support/preferences/advanced>.

- Para más información sobre cómo mover los datos de un lugar a otro podemos consultar las páginas de ayuda sobre la importación y exportación.

1. <http://www.zotero.org/support/kb/importing>
2. <http://www.zotero.org/support/kb/exporting>

**FAQ-2** [¿Cómo hacemos un backup de nuestra biblioteca de Zotero?](#)

**Respuesta FAQ-2** Es importante entender la manera en la que Zotero guarda todos los datos para evitar problemas. Por defecto, nuestra biblioteca se guarda en nuestro perfil de Firefox dentro del directorio de Zotero. El archivo más importante es el llamado `zotero.sqlite`, el cual contiene la mayoría de los datos. Este directorio también contiene PDFs, capturas de pantalla, archivos de audio y otras cosas que se hayan importado a la biblioteca. Nuestro directorio de Zotero contendrá otros muchos archivos importantes que pueden resultar dañados si no se tratan con el cuidado suficiente. Antes de copiar, borrar o mover alguno de estos archivos, tenemos que asegurarnos de que Firefox está cerrado. De lo contrario, nos arriesgamos a dañar los datos irremediablemente. Más información de cómo localizar nuestros datos y de cómo hacer un backup puede ser encontrada aquí: [http://www.zotero.org/support/zotero\\_data](http://www.zotero.org/support/zotero_data)

---