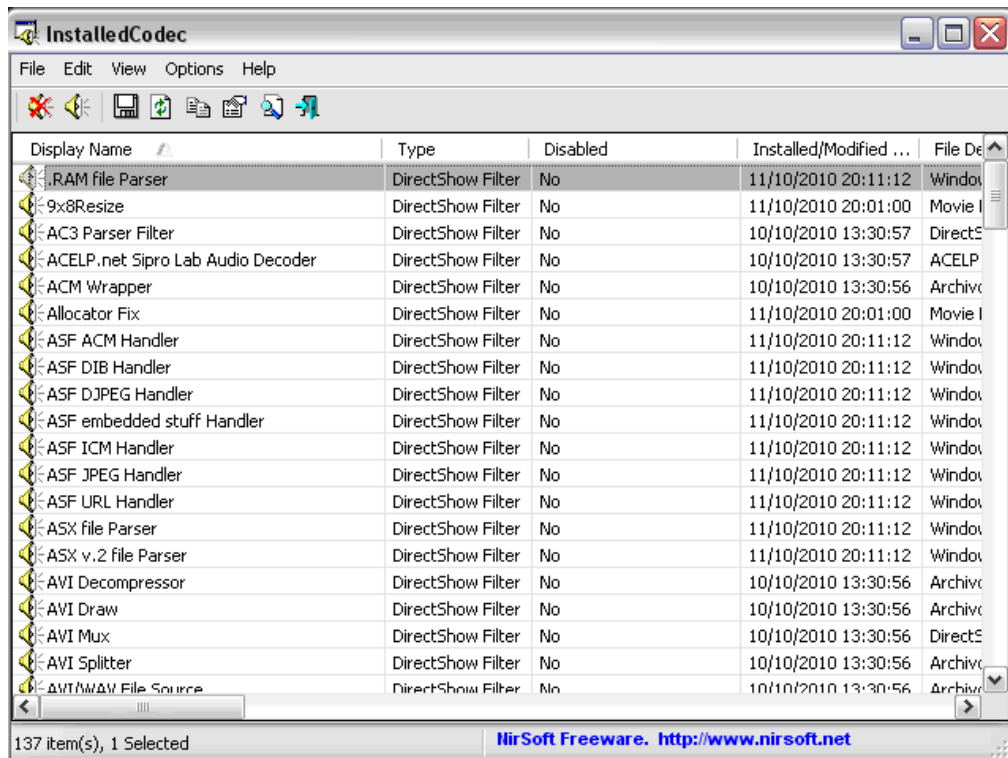
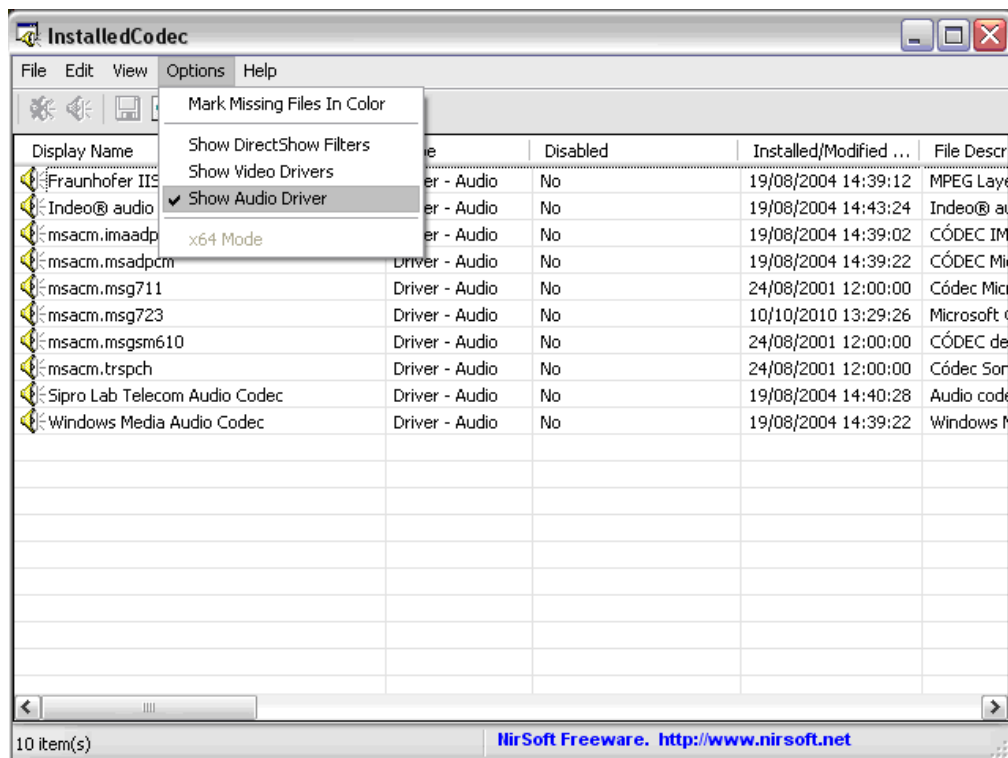


<b>Referencia</b>	<b>10</b>
<b>Ambito</b>	General
<b>Categoría</b>	Uso doméstico
<b>Nombre</b>	<b>InstalledCodec</b>
<b>Fecha</b>	04/12/2010
<b>Descripción</b>	InstalledCodec es un herramienta que muestra una lista de los codecs y filtros instalados en el sistema. Se muestra el nombre, tipo, estado, fecha de modificación, nombre de la compañía nombre de archivo, etc. Permite habilitar y deshabilitar fácilmente estos componentes y exportar la lista en un archivo txt, xml o html.
<b>Versión actual</b>	1, 1, 15
<b>Tipo licencia</b>	Freeware
<b>Vers. anteriores</b>	1.10, 1.06, 1.05, 1.02, 1.01, 1.00
<b>Responsables</b>	NirSoft
<b>Precio</b>	0,00 €
<b>URL programa</b>	<a href="http://www.nirsoft.net/utills/installed_codec.html">http://www.nirsoft.net/utills/installed_codec.html</a>
<b>URL manual</b>	<a href="http://www.nirsoft.net/utills/installed_codec.html">http://www.nirsoft.net/utills/installed_codec.html</a>
<b>URL ver. prueba</b>	
<b>URL ver. demo</b>	
<b>Fecha publicación</b>	25/01/2010
<b>Sistema operativo</b>	Windows 2000, XP, Vista
<b>Lenguas interfaz</b>	multilingüe: inglés, francés, español, etc.
<b>Lenguas trabajo</b>	multilingüe
<b>Relación con TM</b>	Herramientas relacionadas con el uso de filtros y codecs.
<b>Formatos trabajo</b>	Texto, XML, HTML
<b>Requisitos hard.</b>	Ninguno
<b>Requisitos soft.</b>	Ninguno
<b>Funciones esp.</b>	Mostrar la lista de codecs y filtros instalados Exporta la lista en txt, xml, html Permite habilitar y deshabilitar fácilmente estos componentes.

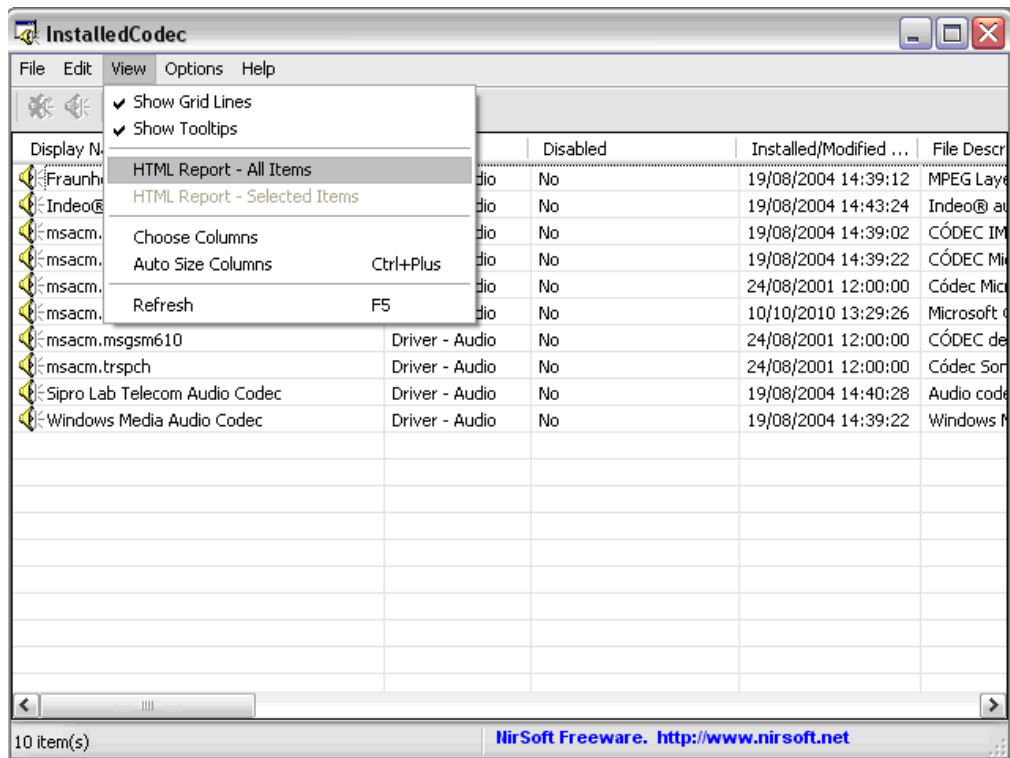
Captura pant-1



Captura pant-2



### Captura pant-3



### Comentarios

**Ayuda alumnado** González Agulla, Concepción

**E-mail alumnado** conchi\_glez\_agulla@yahoo.es

**Ayuda general** nirsofer@yahoo.com

**Ayuda programa** Filtros ffdshow

**FAQ-1** Mis colegas del proyecto de traducción en el cual estoy trabajando quieren saber cuáles son los codecs de video que tengo instalados en mi ordenador ¿Alguna de las herramientas presentes en la 'Guía del bloque 2' puede ayudarme en este menester de una manera rápida y sencilla?

Si es así, ¿Cuáles son las opciones de dicho programa que deberé seleccionar para que pueda obtener un listado (que pueda enviar a mis colegas a través del correo electrónico) de los códigos de video que tengo instalados en mi ordenador?

**Respuesta FAQ-1** Para consultar qué codecs de vídeo tienes instalados en tu ordenador puedes usar InstalledCodec. Solo tienes que copiar el ejecutable que encontrarás en su página web ([http://www.nirsoft.net/utills/installed\\_codec.html](http://www.nirsoft.net/utills/installed_codec.html)) e iniciarlo. El programa te mostrará una lista de todos los codecs y filtros que tengas instalados. Puedes filtrar los resultados para ver solo los codecs de vídeo seleccionando la opción Show Video Drivers en Options. En cuanto tengas seleccionados los codificadores de vídeo, podrás extraer el contenido de la lista en formato txt, html o xml. Es tan fácil como hacer clic en el botón de guardado y seleccionar el formato deseado. ¡Rápido y fácil!

**FAQ-2** [jmv] ¿Es multiplataforma? ¿Hay que instalarla?

**Respuesta FAQ-2** [jmv] No. Sólo está disponible para Windows. Y no, no hay que instalarla; es 'portable'.